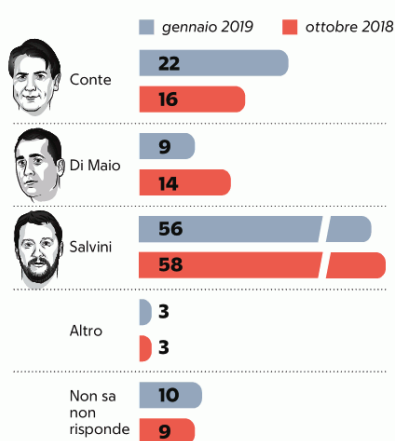


Rassegna del 04/02/2019

02/02/2019 La Repubblica (ed. Nazionale) pag. 4	1
02/02/2019 La Repubblica (ed. Nazionale) pag. 5	2

Chi è il leader dell'attuale governo?

(valori % tra tutti e in base alle intenzioni di voto)

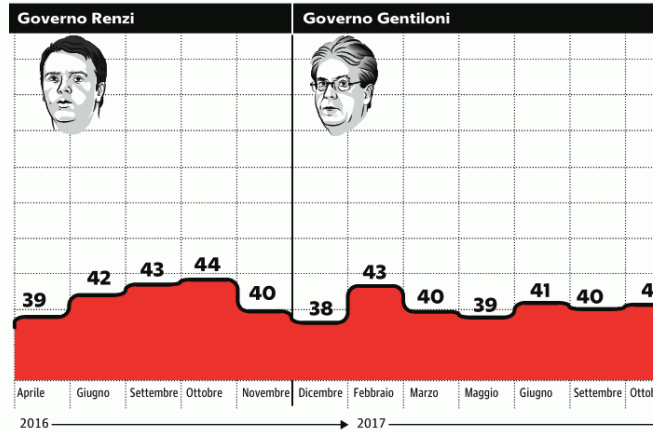


In base alle intenzioni di voto

	Pd	Forza Italia	Lega	M5s
Giuseppe Conte	16	16	20	34
Luigi Di Maio	7	9	3	23
Matteo Salvini	62	64	73	33
Altro	6	5	1	2
Non sa non risponde	9	6	3	8

Il giudizio sul governo: serie storica

Su una scala da 1 a 10 che voto darebbe, in questo momento al governo Conte? (valori % di quanti esprimono una valutazione uguale o superiore a 6)



Atlante politico Il sondaggio Demos - Repubblica

Il governo gialloverde guadagna consensi ma è sempre più fragile

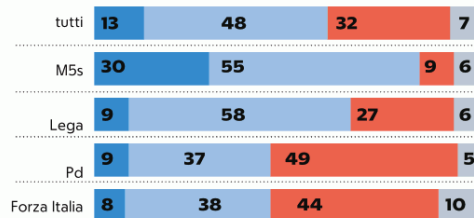
Di Maio superato nel gradimento non solo da Salvini ma anche da Conte. E la credibilità del premier continua a crescere

Ivo Diamanti

È trascorso quasi un anno dal voto del 4 marzo. Che ha segnato un cambiamento profondo negli orientamenti politici degli italiani. E nella composizione del Parlamento. Le elezioni, infatti, hanno visto prevalere, su tutti, il M5s. Spinto, quasi costretto, a governare, insieme alla Lega di Salvini. L'altro protagonista inatteso della nuova scena politica. Oggi, a quasi un anno di distanza, il quadro appare profondamente mutato. Non tanto nell'insieme. Perché la maggioranza rimane la stessa. Formata e fondata sull'alleanza fra Lega e 5 Stelle. Con la stessa "guida", Giuseppe Conte. Assistito e "guidato", dai due Vice: Matteo Salvini e Luigi Di Maio, Leader dei partiti dominanti. Tuttavia, come mostra il sondaggio dell'Atlante Politico di Demos, condotto nei giorni scorsi, è cambiato il peso elettorale delle principali forze politiche. A partire dai partiti di governo. Insieme, hanno rafforzato la base elettorale della maggioranza. Alle elezioni di un anno fa, insieme, superavano appena il 50%. Oggi si avvicinano al 59%. "All'opposizione", il Pd pare in ripresa. Oltre il 18%. Si avvicina al risultato del 4 marzo, dopo essere disceso fino al 16,5%, lo scorso ottobre. Fl galleggia intorno al 9% (oggi: 9,4%). Gli altri stanno i margini. A Sinistra (LeU), a Destra (FdI), al Centro (+ Europa). Tutti prossimi al 3%. Dunque, l'intesa Giallo-Verde mantiene una larga maggioranza. Tuttavia, è difficile ritenerla solida. E, soprattutto, "stabile". Perché i rapporti di forza segnalati dai sondaggi, non solo di Demos, ma di tutti i principali istituti, appaiono profondamente "instabili". Pressoché rovesciati, rispetto a un anno fa. Infatti, secondo le stime di voto, il partito dominante è divenuto la Lega. Vicina al 34%. Praticamente il doppio, rispetto al

Le opinioni sul reddito di cittadinanza per intenzione di voto

Qual è il suo giudizio sull'introduzione della misura? (valori % tra tutti e in base alle intenzioni di voto)



4 marzo. Mentre il M5s è sceso costantemente. Oggi è appena sotto al 25%: 8 punti in meno rispetto alle elezioni politiche. Quasi 9 sotto alla Lega. La maggioranza Giallo-Verde, dunque, è divenuta Verde-Giallo. Ma la fiducia verso il governo non sembra averne risentito. Perché, dopo il picco rilevato in settembre, appare stabile e largamente "maggioritaria": 58-59%. Come in giugno, al momento dell'investitura. Tuttavia, il baricentro del consenso sembra essersi spostato decisamente. Verso la Lega. A questa tendenza ha contribuito, sicuramente, il ruolo del leader. D'altronde, come abbiamo mostrato nella Mappa pubblicata alcuni giorni fa oggi il leader conta sempre più. Quasi 6 italiani su 10 affermano che sia necessario un "leader forte a guidare il Paese". Un orientamento condiviso, anzitutto, fra gli elettori della Lega e di FI. Ma anche del M5s. Seppure, nella graduatoria dei leader in base alla fiducia degli italiani, il grado di

personalizzazione della Lega risulti molto più elevato. Il gradimento di Matteo Salvini, infatti, è saldamente attestato sul 60%: 10 punti sopra Di Maio. Comunque, il leader più popolare dei 58. Tutti gli altri si collocano più in basso. A (Centro)Sinistra, Gentiloni si conferma il più gradito. Mentre più indietro incontriamo Nicola Zingaretti e, più sotto, Carlo Calenda. Pietro Grasso, leader di una Sinistra ai margini, sul piano elettorale, scende di qualche punto. Ora è al 29%. Matteo Renzi chiude la fila. Ultimo. Poco più avanti, Maurizio Martina. Mentre l'inventore del "partito personale", Silvio Berlusconi, è ancorato al 30%. Superato, a Destra, (in ogni senso...) da Giorgia Meloni. Non bisogna, però, dimenticare il premier, Giuseppe Conte. L'unico a reggere il confronto con Salvini. Anch'egli, infatti, ottiene il 60% dei consensi. In lieve crescita nell'ultimo mese. Un dato significativo, anche se la maggioranza degli elettori intervistati (56%) ritiene che il vero premier non sia lui, ma Salvini. Tuttavia, la credibilità di Conte appare in crescita. Oggi, infatti, il 22% degli italiani lo considera il leader del governo: 6 punti in più rispetto allo scorso ottobre. Questa valutazione è

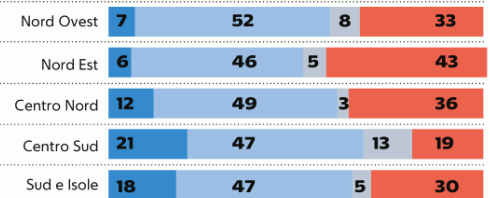
Reddito di cittadinanza: opinioni per area geografica e classi d'età

Qual è il suo giudizio sull'introduzione della misura? (valori % tra tutti, in base all'area geografica di residenza e alla classe d'età)

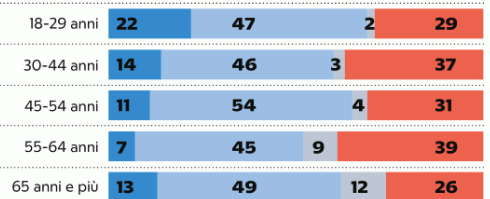
È un provvedimento indispensabile È utile, ma non è una priorità È un provvedimento dannoso Non sa/non risponde



AREA GEOGRAFICA



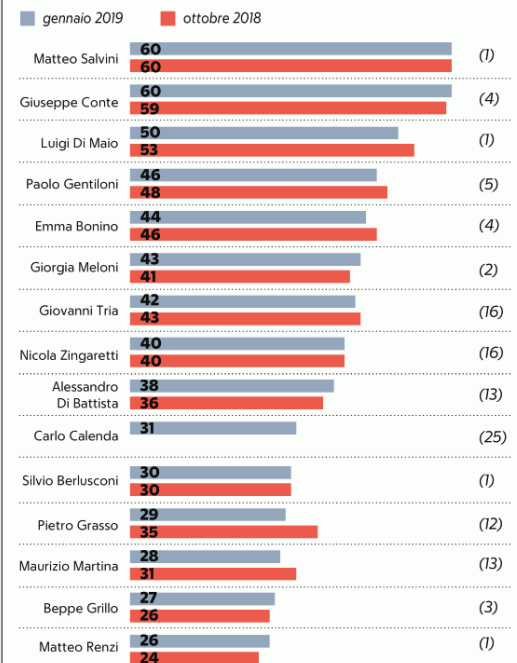
CLASSI D'ETÀ



NORD OVEST: Liguria, Lombardia, Piemonte, Valle D'Aosta. NORD EST: Friuli-Venezia Giulia, Trentino-Alto Adige, Veneto. CENTRO NORD: Emilia-Romagna, Marche, Toscana, Umbria. CENTRO SUD: Abruzzo, Lazio, Molise. SUD E ISOLE: Basilicata, Calabria, Campania, Puglia, Sardegna, Sicilia

Il gradimento dei leader

Che voto darebbe, su una scala da 1 a 10, a... (valori % di quanti esprimono una valutazione "uguale o superiore a 6"; tra parentesi la % di quanti non li conoscono o non si esprimono - Confronto con ottobre 2018)



Stime elettorali (Camera dei deputati)

Se oggi ci fossero le elezioni politiche nazionali, Lei quale partito voterebbe alla Camera? (valori %)

stime di voto

	28-30 gen. 2019	10-14 dic. 2018	29-31 ott. 2018	11-13 set. 2018	17-18 mag. 2018	26-27 apr. 2018	12-15 mar. 2018	Elezioni politiche 4 mar. 2018
Lega	33,7	32,2	30	30,2	22,1	21,6	18,2	17,4
M5s	24,9	25,7	27,6	29,4	31,1	32,9	33,8	32,7
Pd	18,2	17,5	16,5	17,3	17,6	17,8	18,4	18,7
Forza Italia	9,4	9,1	9,4	8,7	13,2	12,6	12,8	14
Liberi e Uguali	2,8	3,6	3,1	2,9	2,8	3,0	4,2	3,4
Fratelli d'Italia	3,3	3,0	3,1	2,7	3,7	3,8	4,8	4,4
*Europa- Centro democratico	3,0	2,5	2,3	2,6	2,5	2,1	2,2	2,6
Poteri al Popolo	-	2,0	2,3	2,2	-	-	-	1,1
Altri	4,7	4,4	5,7	4,0	7,0	6,2	5,6	5,7

Nota: l'area grigia di quanti non rispondono, oppure si dichiarano propensi all'astensione, per l'ultima rilevazione si attesta intorno al 26%.

Non sono proposte le stime per i partiti che non raggiungono in questo momento il 2% dei voti.

FONTE: SONDAGGIO DEMOS & PI, GENNAIO 2019 (BASE: 1006 CASI)

Nota metodologica

Il sondaggio è stato realizzato da Demos & Pi per La Repubblica. La rilevazione è stata condotta nei giorni 28-30 gennaio 2019 da Demetra con metodo mixed mode (Cati - Cami - Cawi). Il campione nazionale intervistato (N=1.006, rifiuti/sostituzioni/inviti: 8.742) è rappresentativo per i caratteri socio-demografici e la distribuzione territoriale della popolazione italiana di età superiore ai 18 anni (margini di errore 2.9%).

Documentazione completa su www.sondaggipoliticoelettorali.it

Il focus

Il Reddito piace a 6 italiani su 10 ma nel Nordest il 43% lo boccia

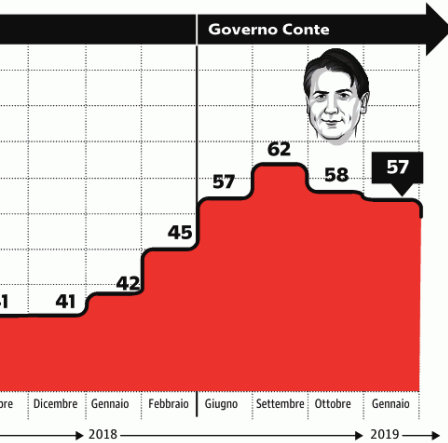
ROBERTO BIORCI
FABIO BORDIGNON

Non ancora smaltiti gli effetti della crisi economica, e di fronte allo spettro di una nuova recessione, l'Italia guarda con interesse al reddito di cittadinanza. Sicuramente utile, per una larga maggioranza di persone, anche se non indispensabile, il provvedimento suscita ancora importanti contrapposizioni: sia in relazione alle posizioni sociali, sia (soprattutto) sulla base degli orientamenti politici. È quanto emerge dal sondaggio dell'Atlante politico di Demos.

In attesa di conoscere i reali contorni e, soprattutto, l'effettivo impatto del progetto-bandiera del programma 5 stelle, gli atteggiamenti degli italiani confermano i dati rilevati lo scorso autunno. Si contrarie di qualche punto la componente che valuta tale misura "indispensabile" (che scende dal 17 al 13%). Mentre rimane maggioritario l'orientamento di chi la giudica "utile, ma non una priorità". Se si sommano questi due orientamenti, il numero di chi è comunque favorevole supera il 60%. Una posizione, quest'ultima, che nel Sud e nel Centro-Sud raggiunge la quota di due persone su tre. Tra le diverse categorie sociali, i picchi più elevati si registrano tra gli under-30 e, in particolare, tra i disoccupati (70%).

L'associazione più esplicita si osserva, come prevedibile, con la scelta di voto. Prioritario (30%) o comunque utile (55%) presso l'elettorato 5 stelle, il reddito di cittadinanza è visto come dannoso da quasi la metà dell'elettorato Pd e dal 44% di chi vota per Forza Italia. Quasi sei su dieci, tra i leghisti, si rifugiano in una posizione attendista - utile, ma non una priorità - che sembra confermare l'atteggiamento assunto dal proprio partito: sostegno alla misura cara all'alleato, a patto che non pregiudichi il raggiungimento di altri obiettivi di governo.

Del resto, il partito di Salvini, nonostante la metamorfosi in corso, mantiene le proprie zone di forza nelle aree del paese che, secondo le rilevazioni di Demos, si mostrano maggiormente scettiche - per non dire preoccupate - sul possibile impatto dell'introduzione di un "reddito minimo garantito". Il 43% tra chi risiede nelle regioni del Nord Est, boccia esplicitamente la misura. Il dissenso raggiunge, inoltre, le proporzioni più elevate tra le persone più istruite (35%) e, dal punto di vista anagrafico, nella fascia compresa tra i 55 e i 64 anni d'età (39%). Sotto il profilo socio-professionale, l'opposizione è rilevante soprattutto tra gli studenti (41%) e i liberi professionisti (45%). Ma i dubbi investono una quota superiore a una persona su tre in tutte le categorie di lavoratori attivi.

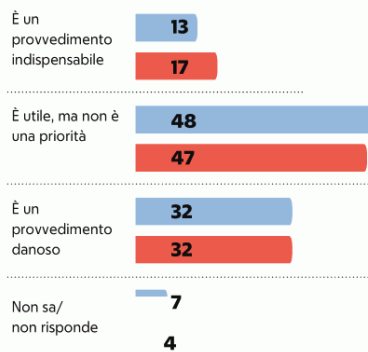


Le opinioni sul reddito di cittadinanza

Qual è il suo giudizio sull'introduzione del reddito di cittadinanza?

(valori % - confronto con ottobre 2018)

■ gennaio 2019 ■ ottobre 2018



condivisa da oltre un terzo degli elettori del M5s. Che lo considera "il Capo". In misura superiore perfino a Salvini. Seppure di poco. Ma assai più rispetto a Di Maio. La maggioranza e il governo, dunque, dispongono ancora di un largo sostegno elettorale. Eppure, si colgono elementi di instabilità. Nel percorso e nelle basi del consenso.

Due, in particolare. Il primo, evidente, riguarda lo squilibrio crescente nei rapporti di forza. Tra il Parlamento e gli orientamenti di voto. Perché il Parlamento riflette la composizione espressa dalle elezioni di un anno fa. Quando il M5s aveva ottenuto quasi il doppio dei consensi rispetto alla Lega. Mentre oggi il peso elettorale della Lega è molto superiore. E in crescita. L'altro elemento di instabilità richiama l'importanza del leader. Sul piano generale: Salvini sopra tutti. Molto sopra a Di Maio. Ma alla pari di Conte. Il quale, nella base del M5s, risulta più considerato dello stesso Di Maio. Come leader di governo. A differenza di alcuni mesi fa.

Così, il percorso della maggioranza appare difficile. Anche se l'opposizione ancora non si vede. In attesa che il Pd, lungo il cammino delle primarie, riemerge dalle nebbie del "partito personale" disegnato da Renzi. E tratteggiato criticamente da Antonio Florida, in un recente saggio (Un Partito sbagliato, Castelvecchi ed.).

I problemi, per il governo, dunque, sembrano emergere "soprattutto" dall'interno. Non solo per l'approccio diverso e spesso divergente, fra Lega e M5s, in merito ai temi affrontati. Dalla Tav fino al "reddito di cittadinanza". Ma per una questione di leadership, destinata a divenire più incerta e contrastata.

© RIPRODUZIONE RISERVATA

Fatturazione elettronica obbligatoria



- ✓ Firma digitale
 - ✓ Invio e ricezione
 - ✓ Conservazione a norma
- ... Tutto Incluso!

vai su www.fattureincloud.it

TeamSystem®